

METOLIGHT® LED-LIN-T5 Linear-Leuchte

LED-T5-Linear-Leuchten, kaskadierbar mit integriertem Netzteil zum direkten Anschluss an das 230-Volt-Netz





- Schnelle und einfache Montage
- Aluminiumkern-Leiterplatte für beste Wärmeableitung
- Hoher LED-Lichtstrom > 110 lm/W
- Lichtwinkel: 120°
- Doppelt isoliertes internes Netzteil
- Zeitlos elegantes Design
- Matte oder klare Hülle lieferbar
- Stabiles Aluminium-Trägergehäuse, IP20
- Längen 60 cm / 90 cm / 120 cm / 150 cm lieferbar
- Lichtfarben 3000K / 4000K / 5000K / 6000K lieferbar
- Farbtreue CRI Ra >80
- Eingangsspannungsbereich 110 – 255 V AC – 50/60 Hz
- Leistungsfaktor > 0,93
- Umgebungstemperatur: -20 ~ +40°C, 10 ~ 80° rH



Indiv. technische Daten:

	LIN-T5-060	LIN-T5-090	LIN-T5-120	LIN-T5-1501	LIN-T5-1502
Leistung	11 W	17 W	20 W	24 W	30 W
Anzahl LEDs	108	168	216	240	336
Lichtstrom	1100lm +/- 10%	1750lm +/- 10%	2100lm +/- 10%	2500lm +/- 10%	3150lm +/- 10%
Abmessungen	25 x 33 x 565 mm	25 x 33 x 875 mm	25 x 33 x 1175 mm	25 x 33 x 1475	25 x 33 x 1475
Gewicht	260 g	326 g	390 g	454 g	475 g
Kaskadierung	> 20 St	> 16 St	> 14 St	> 12 St	> 12 St

Zubehör:

T5-ER Easy Connector			Kabel 0,5 m 1,0 m		
T5-ER-Schalter			Kabel 1,5 m		

Installation:



Halteclips montieren

T5-ER in Clips einsetzen

Mit Kabel, Schalter, Connector verbinden